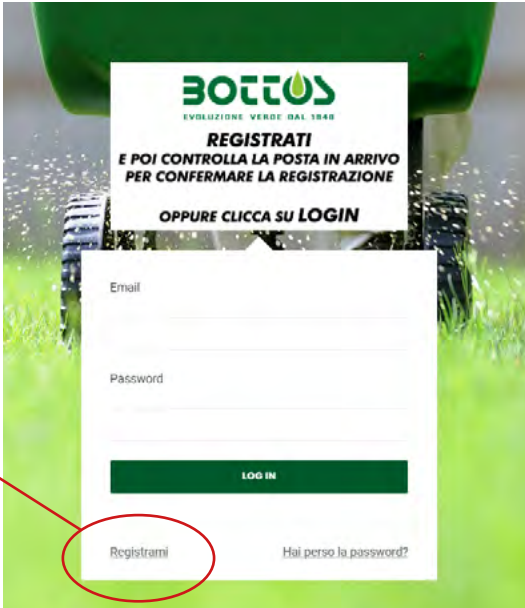


REGISTRAZIONE

Guida per la registrazione a un evento su Bottos Talk. In questa guida si mostra una registrazione al corso dedicato ai professionisti del verde. Le procedura è identica anche per l'iscrizione al corso dedicato alle rivendite/garden.

1. Per registrarsi a Bottos Talk come prima cosa cliccare su **REGISTRAMI** in basso a destra.



The screenshot shows the Bottos Talk registration page. At the top, the logo 'BOTTOS' is displayed with the tagline 'EVOLUZIONE VERDE DAL 1848'. Below the logo, the text reads: 'REGISTRATI E POI CONTROLLA LA POSTA IN ARRIVO PER CONFERMARE LA REGISTRAZIONE' and 'OPPURE CLICCA SU LOGIN'. The registration form includes fields for 'Email' and 'Password', a 'LOG IN' button, and a 'Registrami' button at the bottom left, which is circled in red. A link 'Hai perso la password?' is located at the bottom right.

2. Inserire il proprio indirizzo e-mail e cliccare su **CONTINUA**



The screenshot shows the Bottos Talk registration page with the 'Email' field filled with the letter 'T'. The 'CONTINUA' button is circled in red. The text at the top of the page is the same as in the previous screenshot. A 'Log in' link is visible at the bottom left of the form.

3. Inserire **NOME** e **COGNOME**

Creare una **PASSWORD** (non deve contenere il nome il cognome o l'indirizzo e-mail) poi **RIPETERE LA STESSA PASSWORD**

Cliccare il box della **PRIVACY**

Cliccare su **REGISTRAMI**

Nome

Cognome

Email (ricomincia con email differente)

info@bottos1848.com

Crea la tua password

Ripeti la password

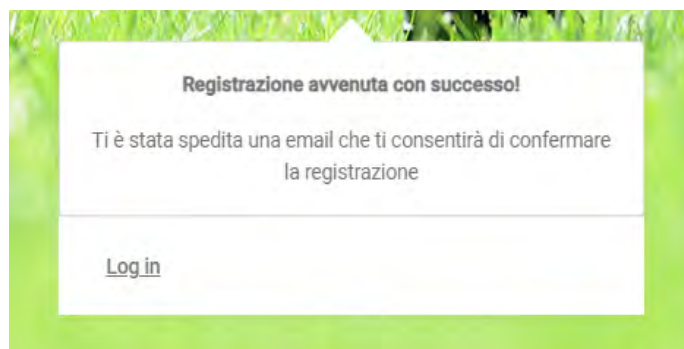
Privacy
Proseguendo con la registrazione dichiaro di aver letto l'Informativa sulla Privacy e dichiaro inoltre di essere maggiorenne.

Per confermare la registrazione ti verrà inviata una email di verifica

REGISTRAMI

[Log in](#)

4. Se avrete compilato tutto correttamente vi apparirà una pagina con scritto: **la registrazione è avvenuta con successo**



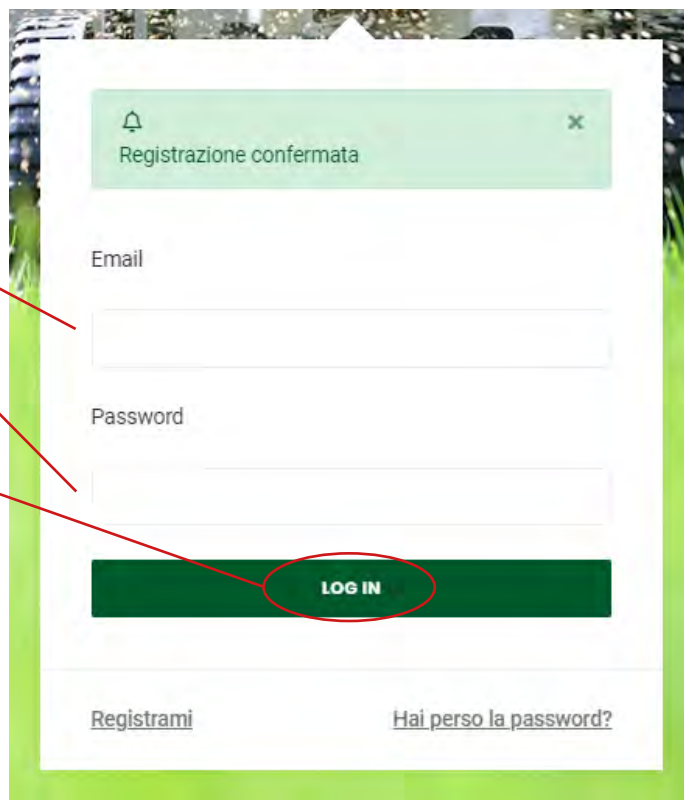
5. Per completare la registrazione controllare la posta in arrivo dell'indirizzo e-mail scelto al punto 2 di questa guida e cliccare **CONFERMA LA TUA REGISTRAZIONE**



5. A questo punto Bottos Talk vi mostrerà che la registrazione è stata confermata.

Inserite la **e-mail** scelta al punto 2 di questa guida e la **PASSWORD** scelta al punto 3

infine cliccate su **LOG IN**



Registrazione confermata

Email

Password

LOG IN

[Registrami](#) [Hai perso la password?](#)

Nel caso siate interessati a iscrivervi ad entrambe le tipologie di corso online (RIVENDITE/ GARDEN - PROFESSIONISTI) è necessario effettuare **2 registrazioni separate** (è possibile utilizzare la stessa mail).

[REGISTRATI AL CORSO PER I PROFESSIONISTI DEL VERDE QUI](#)

[REGISTRATI AL CORSO PER RIVENDITE/GARDEN QUI](#)